

Conjoncture

N° 57
Juin 2020

Analyse conjoncturelle des crimes et délits enregistrés par la police et la gendarmerie à la fin du mois de mai 2020

Avertissement : dans le contexte de la crise sanitaire liée au Covid-19, ayant donné lieu notamment aux mesures exceptionnelles de confinement de la population à partir du 17 mars 2020 puis à la sortie progressive du confinement depuis le 11 mai 2020, le Service statistique ministériel de la sécurité intérieure (SSMSI) s'est organisé pour maintenir la production et la publication des principaux indicateurs mensuels de la délinquance enregistrée par les services de sécurité. Néanmoins, les indicateurs présentent des évolutions très atypiques depuis mars 2020, dont l'interprétation s'avère très complexe, pour plusieurs raisons. Tout d'abord le confinement a fortement influencé les conditions de dépôt de plainte, pour les victimes et les forces de sécurité. Ensuite, certaines formes de délinquance ne pouvaient pas s'exercer dans le contexte de confinement, tandis que d'autres ont été renforcées. Le mois de mai est marqué par la sortie progressive du confinement, alors que le mois d'avril était entièrement en confinement, ce qui explique l'ampleur des évolutions entre ces deux mois. Celles-ci peuvent traduire une remontée réelle de la délinquance, mais aussi un effet de rattrapage des dépôts de plaintes.

Tableau synthétique du mois
de mai 2020

	Faits constatés sur les trois derniers mois (CVS-CJO)	
	Nombre	Variation (en %) ²
Homicides (y compris coups et blessures volontaires suivis de mort) ¹	197	-14
Coups et blessures volontaires (sur personnes de 15 ans ou plus)	54 919	-24
Violences sexuelles ³	9 113	-41
Vols avec armes (armes à feu, armes blanches ou par destination)	1 189	-42
Vols violents sans arme	10 005	-50
Vols sans violence contre des personnes	78 404	-58
Cambriolages de logements	30 321	-49
Vols de véhicules (automobiles ou deux roues motorisés)	22 069	-40
Vols dans les véhicules	34 361	-51
Vols d'accessoires sur véhicules	12 650	-46
Destructions et dégradations volontaires ⁴	86 798	-44
Escroqueries ⁵	58 975	-38

¹ L'indicateur « homicides » porte sur des données brutes retraitées (cf infra « Méthodes de traitement des données »).

² Cumul du dernier trimestre (mars 2020 à mai 2020) rapporté au cumul du trimestre précédent (décembre 2019 à février 2020), CVS-CJO.

³ La série mensuelle des violences sexuelles enregistrées est décrite dans l'*Interstats Méthode N° 12* paru en juillet 2019.

⁴ La série mensuelle des destructions et dégradations volontaires enregistrées comprend les crimes et délits ainsi que les contraventions. Elle est décrite dans l'*Interstats Méthode N°14* paru en septembre 2019.

⁵ La série mensuelle des escroqueries enregistrées est décrite dans l'*Interstats Méthode N°13* paru en septembre 2019.

Champ : France métropolitaine.

Source : SSMSI - Base des crimes et délits enregistrés par la police et la gendarmerie. Données arrêtées au 4 juin 2020 à 8h30.

Les crimes et délits enregistrés par la police et la gendarmerie ne recensent pas la totalité des infractions commises, notamment parce que toutes les victimes ne se font pas connaître. Les indicateurs contenus dans cette publication donnent une information sur l'évolution de la partie enregistrée de la délinquance subie.

Dans le contexte exceptionnel de la crise sanitaire liée au covid-19, la plupart des indicateurs conjoncturels des crimes et délits enregistrés ont fortement augmenté au cours du mois de mai 2020 par rapport au mois d'avril 2020, après avoir nettement diminué en mars et avril. Globalement, sur les trois derniers mois de mars, avril et mai 2020, les indicateurs ont très fortement diminué par rapport aux trois mois précédents alors que la plupart étaient en hausse sur la période précédente. Les baisses les plus marquées ces trois derniers mois sont observées pour les vols sans violence contre des personnes (-58 %), les vols dans les véhicules (-51 %) et les vols violents sans arme (-50 %). Les coups et blessures volontaires (y compris violences intrafamiliales) enregistrent une baisse moins importante au cours des trois derniers mois (-24 %). Les homicides des trois derniers mois ont diminué par rapport aux trois mois précédents.

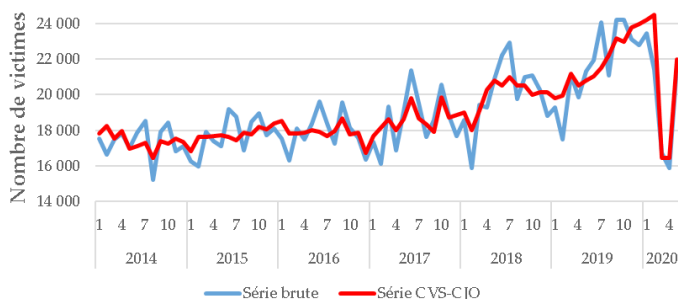
59 faits d'**homicides (y compris coups et blessures suivis de mort)** ont été enregistrés en mai 2020 après 68 en avril et 70 en mars. Le total des trois derniers mois (197 victimes) est moins élevé que celui des trois mois précédents (229 victimes).

Homicides (y compris coups et blessures volontaires suivis de mort)



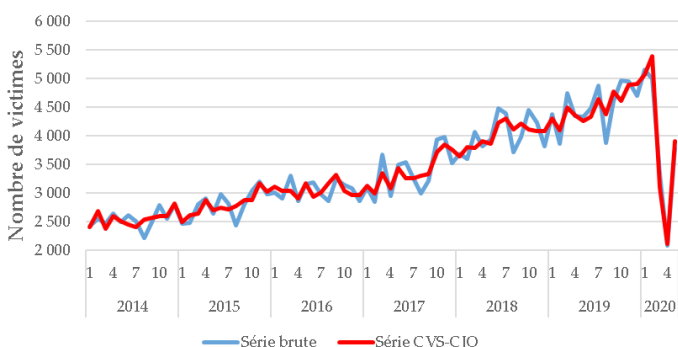
Les **coups et blessures volontaires sur les personnes de 15 ans ou plus (y compris les violences intrafamiliales)** enregistrés par les forces de sécurité augmentent très fortement en mai 2020 (+34 %) après une stabilité au mois précédent. Dans le contexte de la crise sanitaire, le total des trois derniers mois diminue très nettement par rapport aux trois mois précédents (-24 %). Parmi ces coups et blessures volontaires sur personnes de 15 ans ou plus, la part des violences intrafamiliales enregistrées s'était accrue entre juillet et la fin de l'année 2019 : cette hausse peut s'expliquer notamment par un effet positif du Grenelle des violences conjugales (septembre à novembre 2019), lequel a pu inciter les victimes à davantage déposer plainte et favoriser un meilleur accueil par les services de sécurité. La part des violences intrafamiliales s'est repliée en mai après un pic en avril, mais reste élevée (plus de la moitié) par rapport à la période précédant le confinement.

Coups et blessures volontaires (sur personnes de 15 ans ou plus)



Après avoir atteint un premier point haut en juillet 2018, le nombre de coups et blessures volontaires avait enregistré des fluctuations avec une légère tendance à la baisse. Après un rebond en mars 2019, il s'inscrivait depuis sur une tendance très marquée à la hausse.

Violences sexuelles

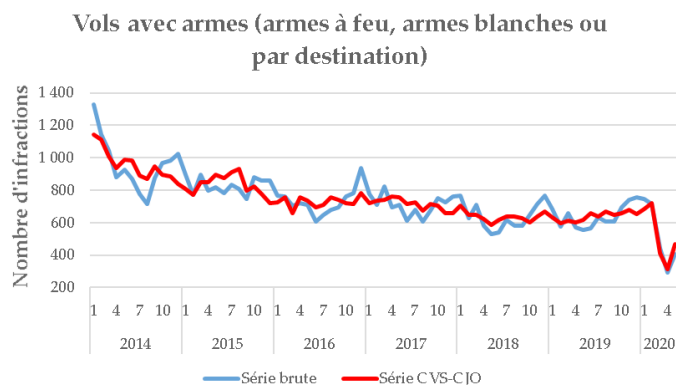


Les **violences sexuelles enregistrées** par la police et la gendarmerie augmentent très nettement (+85 %) en mai 2020 après une baisse très marquée au mois précédent (-32 %). Dans le contexte de la crise sanitaire, le total des trois derniers mois diminue très fortement par rapport aux trois mois précédents (-41 %).

Dans un contexte de libération de la parole et d'amélioration de l'accueil des victimes par les services de police et de gendarmerie, le nombre de violences sexuelles enregistrées augmentait depuis fin 2017. La tendance à la hausse était marquée sur la période récente.

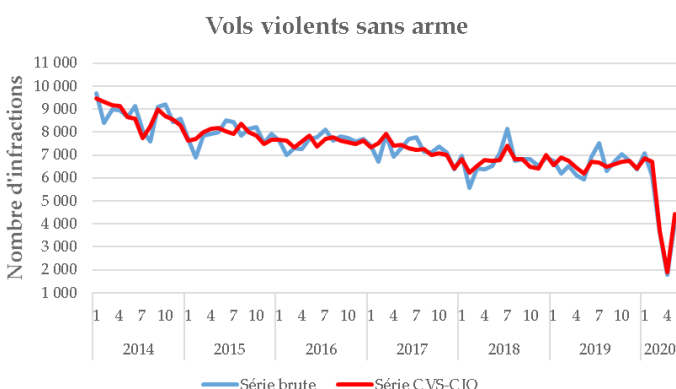
Les **vols avec armes** enregistrés par la police et la gendarmerie augmentent très nettement (+51 %) en mai 2020 après une baisse très marquée au mois précédent (-24 %). Dans le contexte de la crise sanitaire, le total des trois derniers mois diminue très fortement par rapport aux trois mois précédents (-42 %).

Après une stabilisation au deuxième semestre 2018 à un niveau plus faible que les années précédentes, les vols avec armes enregistreraient une légère tendance à la hausse depuis mai 2019.



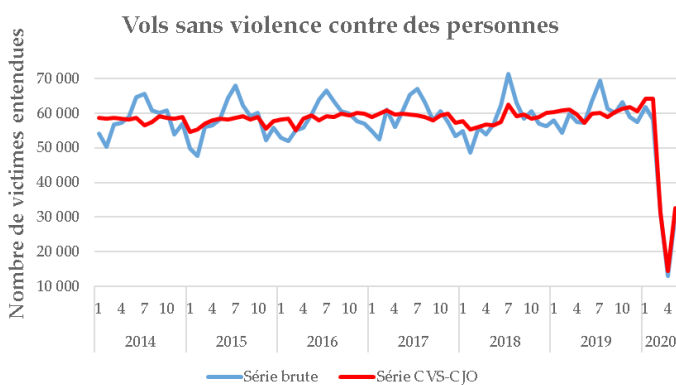
Les **vols violents sans arme** enregistrés par la police et la gendarmerie augmentent très fortement (+132 %) en mai 2020 après une baisse très marquée au mois précédent (-48 %). Dans le contexte de la crise sanitaire, le total des trois derniers mois diminue très nettement par rapport aux trois mois précédents (-50 %).

Le nombre de vols violents sans arme s'était nettement replié entre février et mai 2019, puis avait connu un rebond en juin. Il fluctuait depuis autour d'une tendance globalement stable.



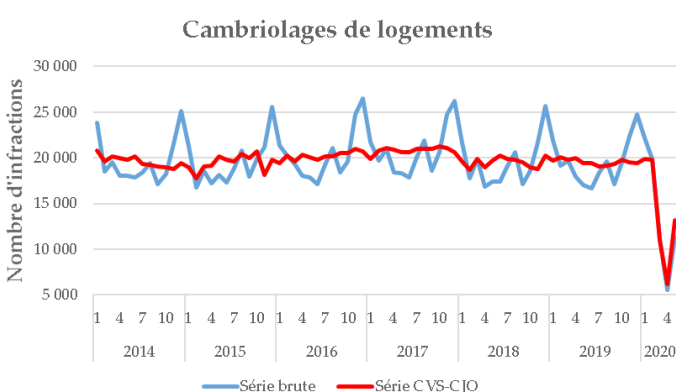
Le nombre de **vols sans violence contre des personnes** enregistrés par la police et la gendarmerie augmente très fortement (+126 %) en mai 2020 après une baisse très marquée au mois précédent (-54 %). Dans le contexte de la crise sanitaire, le total des trois derniers mois diminue très nettement par rapport aux trois mois précédents (-58 %).

Les vols sans violence contre des personnes avaient augmenté entre novembre 2018 et février 2019. Cette hausse avait été plus que compensée par les nettes baisses des mois d'avril et mai 2019. Le rebond constaté en juin 2019 était suivi d'une tendance à la hausse.



Les **cambriolages de logements** enregistrés par les forces de sécurité augmentent très fortement (+114 %) en mai 2020 après une baisse très marquée au mois précédent (-44 %). Dans le contexte de la crise sanitaire, le total des trois derniers mois diminue très nettement par rapport aux trois mois précédents (-49 %).

Après une hausse en décembre 2018, les cambriolages de logements s'étaient stabilisés sur les quatre premiers mois de 2019, avant d'enregistrer une faible baisse jusqu'en août. Ils s'étaient stabilisés globalement depuis septembre 2019 avec quelques fluctuations.



Les **vols de véhicules (automobiles ou deux roues motorisés)** enregistrés par les forces de sécurité augmentent très nettement (+67 %) en mai 2020 après une baisse très marquée au mois précédent (-30 %). Dans le contexte de la crise sanitaire, le total des trois derniers mois diminue très fortement par rapport aux trois mois précédents (-40 %).

Après s'être stabilisé depuis mai 2019 à un niveau plus bas que les années précédentes, les vols de véhicules enregistrés étaient repartis à la hausse depuis le dernier trimestre 2019.

Les **vols dans les véhicules enregistrés** par les forces de sécurité augmentent très nettement (+87 %) en mai 2020 après une baisse très marquée au mois précédent (-46 %). Dans le contexte de la crise sanitaire, le total des trois derniers mois diminue très fortement par rapport aux trois mois précédents (-51 %).

La forte hausse des vols dans les véhicules en décembre 2018 avait été plus que compensée par les baisses enregistrées entre avril et juin 2019. Après un rebond en juillet, les vols de véhicules s'inscrivaient sur une tendance marquée à la hausse.

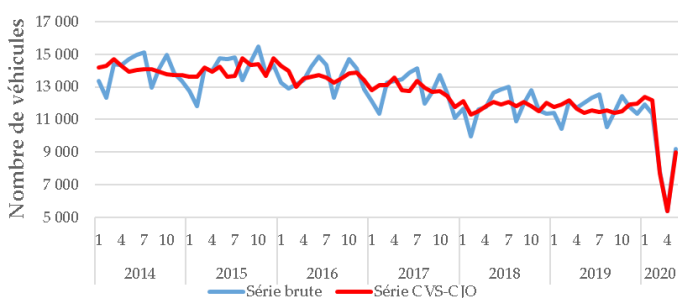
Les **vols d'accessoires sur véhicules** enregistrés par les forces de sécurité augmentent très nettement (+92 %) en mai 2020 après une baisse très marquée au mois précédent (-36 %). Dans le contexte de la crise sanitaire, le total des trois derniers mois diminue très fortement par rapport aux trois mois précédents (-46 %).

Après une stabilisation en 2018 à un niveau plus bas que les années précédentes, le nombre de vols d'accessoires sur véhicules était sur une tendance à la baisse au premier semestre 2019. Depuis la fin de l'année 2019, il repartait à la hausse.

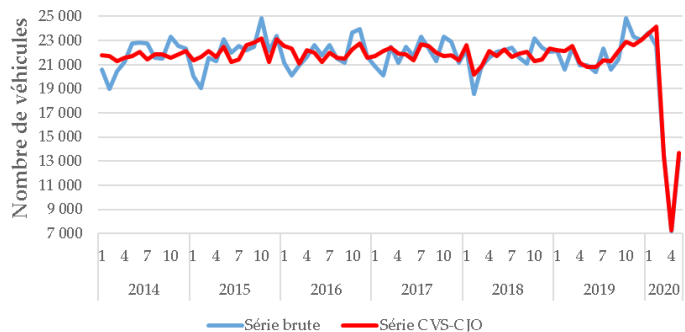
Les **destructions et dégradations volontaires (y compris contraventions)** enregistrées par les forces de sécurité augmentent très nettement (+91 %) en mai 2020 après une baisse très marquée au mois précédent (-36 %). Dans le contexte de la crise sanitaire, le total des trois derniers mois diminue très fortement par rapport aux trois mois précédents (-44 %).

Après une très forte hausse en décembre 2018, dans le contexte des mouvements sociaux, les dégradations ont reflué jusqu'en mai 2019. Elles enregistraient ensuite des fluctuations autour d'une tendance quasiment stable avant de repartir à la hausse en fin d'année 2019.

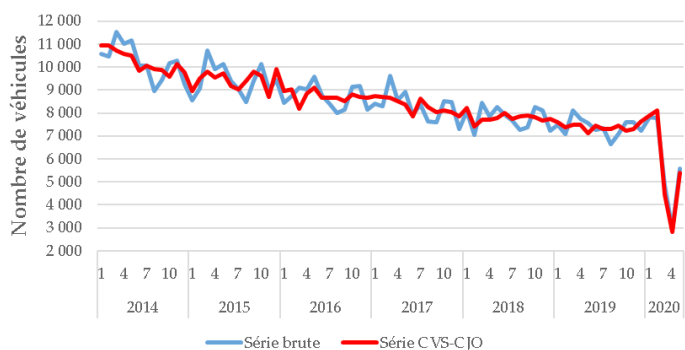
Vols de véhicules
(automobiles ou deux roues motorisés)



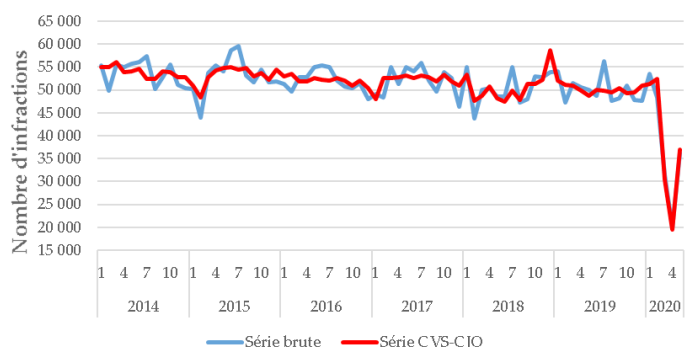
Vols dans les véhicules



Vols d'accessoires sur véhicules

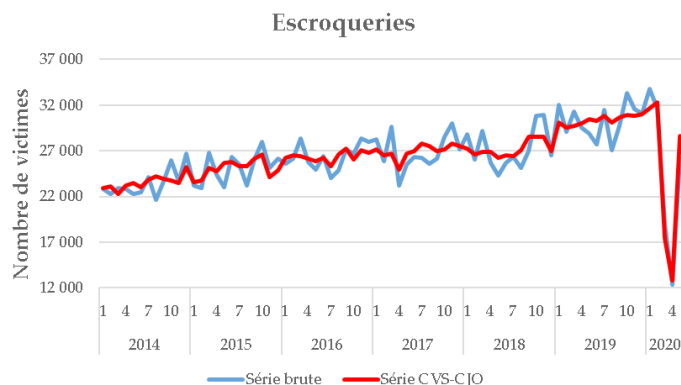


Destructions et dégradations volontaires



Les **escroqueries enregistrées** augmentent très fortement (+123 %) en mai 2020 après une baisse marquée au mois précédent (-26 %). Dans le contexte de la crise sanitaire, le total des trois derniers mois diminue très nettement par rapport aux trois mois précédents (-38 %).

Orientées à la hausse depuis la mi-2018, avec d'amples fluctuations, les escroqueries s'étaient stabilisées sur le premier semestre 2019 après la forte augmentation de janvier avant de repartir à la hausse.



Méthodes de traitement des données

Les séries conjoncturelles présentées dans cette publication portent sur les crimes et délits¹ enregistrés par la police et la gendarmerie. Ceux-ci sont comptabilisés au mois d'enregistrement, avec quelques cas particuliers (pour plus de détails voir les *Interstats Méthode n°2* et *3*). Les requalifications des infractions, y compris suppressions, sont prises en compte jusqu'à la date à laquelle sont arrêtées les comptabilisations, c'est-à-dire, pour chaque mois, au début du mois suivant. Deux éléments sont à prendre en compte dans l'interprétation du niveau et des évolutions de ces séries :

- le délai d'enregistrement, qui peut créer un décalage temporel entre le moment où les faits de délinquance se sont déroulés et le moment où ils sont comptabilisés dans ces séries ;

- le taux de dépôt de plainte, qui a un impact à la fois sur le niveau et, s'il n'est pas stable, sur l'évolution de la délinquance enregistrée. L'enquête *Cadre de vie et sécurité* (Insee-ONDRP-SSMSI) réalisée auprès de la population permet d'évaluer les taux de plainte. Ainsi par exemple selon cette enquête en moyenne sur la période 2011-2018 seules 12 % des victimes de violences sexuelles hors ménage portent plainte, contre 74 % pour les victimes de cambriolages.

Pour les résultats complets de l'enquête CVS voir : <https://www.interieur.gouv.fr/Interstats/Actualites/Rapport-d-enquete-cadre-de-vie-et-securite-2018>

Par rapport aux séries statistiques issues des enregistrements par la police et la gendarmerie, les données brutes de certaines séries ont fait l'objet de corrections portant sur la période de 2012 à 2015. L'ensemble de ces traitements est présenté en détail sur le site web *Interstats* dans le document *Interstats Méthode N° 9*.

Le comptage des homicides fait l'objet de retraitements à partir de l'année de référence 2015 (cf encadré de la *fiche « Homicides » - Insécurité et délinquance en 2018 : premier bilan statistique*, janvier 2019 et *Interstats Méthode N° 9*).

Des éléments descriptifs de la série des **violences sexuelles** ont été fournis dans la partie méthodologique de l'*Interstats Conjoncture* du mois d'avril 2019 (*N°43*), et dans l'*Interstats Méthode N° 12* paru en juillet 2019. Des éléments descriptifs de la série des **escroqueries** et de celle des **destructions et dégradations volontaires** ont été fournis dans les parties méthodologiques respectivement des *Interstats Conjoncture* du mois de mai 2019 (*N°44*) et du mois de juin 2019 (*N°45*), et dans les *Interstats Méthode N° 13* et *14* parus en septembre 2019.

La méthode de correction des variations saisonnières et des jours ouvrables (CVS-CJO), mise en place lors de la première publication de ces séries en octobre 2015 et présentée sur le site web *Interstats* dans les documents *Interstats Méthode N° 5* et *7*, est modifiée depuis la note de juillet 2019, en prenant en compte les données connues jusqu'au mois de mai 2019, conformément à la pratique internationale recommandée d'une mise à jour annuelle des modèles. Les changements portent seulement sur quatre sous-séries de délits enregistrés par la gendarmerie : les vols violents sans arme, les vols sans violence contre des personnes, les cambriolages de logements et les vols de véhicules. L'incidence sur les séries concernées est marginale.

La périodicité mensuelle des indicateurs de la délinquance présente notamment l'intérêt de refléter l'incidence de certains événements ponctuels, tels qu'un grand rassemblement populaire. Néanmoins, les séries mensuelles sont en partie soumises à des fluctuations qui peuvent s'inverser d'une période à l'autre, sans réelle signification. De plus, lorsque les séries sont très heurtées, le modèle de traitement statistique de désaisonnalisation peut présenter des problèmes de robustesse, avec des risques de révisions des données d'un mois sur l'autre. Aussi est-il recommandé d'attendre au moins deux observations mensuelles avant de juger d'un retournement d'évolution.

¹ La série des dégradations inclut également les contraventions.

Tableau détaillé du mois de mai 2020

	Nombre de faits constatés : Mai 2020 (CVS-CJO)	Variation en % (CVS-CJO)		Faits constatés sur les trois derniers mois (CVS-CJO)		Faits constatés sur les douze derniers mois (données brutes)	
		Mai 2020 / Avril 2020	Avril 2020 / Mars 2020	Nombre	Variation en % ²	Nombre	Variation en % ³
Homicides (y compris coups et blessures volontaires suivis de mort)¹	59	-13	-3	197	-14	954	+6
Coups et blessures volontaires (sur personnes de 15 ans ou plus)	21 998	+34	0	54 919	-24	260 566	+6
Violences sexuelles⁴	3 904	+85	-32	9 113	-41	51 776	+2
Vols avec armes (armes à feu, armes blanches ou par destination)	468	+51	-24	1 189	-42	7 203	-4
Vols violents sans arme	4 424	+132	-48	10 005	-50	70 252	-13
Vols sans violence contre des personnes	32 677	+126	-54	78 404	-58	629 310	-12
Cambriolages de logements	13 160	+114	-44	30 321	-49	208 582	-12
Vols de véhicules (automobiles ou deux roues motorisés)	8 990	+67	-30	22 069	-40	128 181	-10
Vols dans les véhicules	13 657	+87	-46	34 361	-51	236 336	-10
Vols d'accessoires sur véhicules	5 410	+92	-36	12 650	-46	79 707	-13
Destructions et dégradations volontaires⁵	37 045	+91	-36	86 798	-44	536 394	-12
Escroqueries⁶	28 663	+123	-26	58 975	-38	335 040	-2

¹ L'indicateur « homicides » porte sur des données brutes retraitées (cf infra « Méthodes de traitement des données »).

² Cumul du dernier trimestre (mars 2020 à mai 2020) rapporté au cumul du trimestre précédent (décembre 2019 à février 2020), CVS-CJO.

³ Cumul des douze derniers mois (juin 2019 à mai 2020) rapporté au cumul des douze mois précédents (juin 2018 à mai 2019).

⁴ La série mensuelle des violences sexuelles enregistrées est décrite dans l'*Interstats Méthode N° 12* paru en juillet 2019.

⁵ La série mensuelle des destructions et dégradations volontaires enregistrées comprend les délits ainsi que les contraventions. Elle est décrite dans l'*Interstats Méthode N° 14* paru en septembre 2019.

⁶ La série mensuelle des escroqueries enregistrées est décrite dans l'*Interstats Méthode N° 13* paru en septembre 2019.

Champ : France métropolitaine.

Source : SSMSI - Base des crimes et délits enregistrés par la police et la gendarmerie. Données arrêtées au 4 juin 2020 à 8h30.

Pour en savoir plus (documents disponibles sur <https://www.interieur.gouv.fr/Interstats>) :

- *L'enregistrement des crimes et délits non routiers par la police et la gendarmerie*, Interstats Méthode N° 2.
- *La première génération des Indicateurs statistiques des crimes et délits enregistrés par la police et la gendarmerie*, Interstats Méthode N° 3.
- *Statistiques sur les crimes et délits enregistrés par la police et la gendarmerie : méthodologie de la correction des ruptures techniques liées aux modes de collecte*, Interstats Méthode N° 4.
- *Statistiques sur les crimes et délits enregistrés par la police et la gendarmerie : méthodologie de la correction des variations saisonnières et des jours ouvrables*, Interstats Méthode N° 5.
- *Évolution du système d'enregistrement statistique des crimes et délits par la gendarmerie nationale*, Interstats Méthode N° 6.
- *Actualisation 2016 du modèle cvs-cjo des séries mensuelles de la délinquance enregistrée*, Interstats Méthode N° 7.
- *Évolutions méthodologiques dans les indicateurs statistiques de délinquance enregistrée en janvier 2017*, Interstats Méthode N° 9.
- *Actualisation 2017 du modèle cvs-cjo des séries mensuelles de la délinquance enregistrée*, Interstats Méthode N° 10.
- *Série conjoncturelle des violences sexuelles*, Interstats Méthode N° 12.
- *Série conjoncturelle des escroqueries*, Interstats Méthode N° 13.
- *Série conjoncturelle des destructions et dégradations volontaires*, Interstats Méthode N°14.
- *Insécurité et délinquance en 2018 : premier bilan statistique*, Interstats, publication annuelle hors collection.
- *Les victimes du sexisme en France*, Interstats Analyse N°19.
- *Rapport d'enquête « Cadre de vie et sécurité » 2019*, Interstats, publication annuelle hors collection.
- *Insécurité et délinquance en 2019 : une première photographie*, Interstats Analyse N°24.



SSMSI : place Beauvau 75008 Paris

Directrice de la publication : Christine Gonzalez-Demichel

Rédactrice en chef : Ketty Attal-Toubert

Auteurs : Yann Quélenec et Tiaray Razafindranovona

Conception graphique : François Tugores

ISSN 2495-4381

Visitez notre site internet

www.interieur.gouv.fr/Interstats

Suivez-nous sur Twitter @Interieur_stats