

N° 100
Janvier 2024

Conjoncture

Analyse conjoncturelle des crimes et délits enregistrés par la police et la gendarmerie à la fin du mois de décembre 2023

La plupart des indicateurs conjoncturels des crimes et délits enregistrent des hausses en décembre 2023. L'indicateur des destructions et dégradations volontaires est celui qui augmente le plus (+8 %). En décembre 2023, les violences sexuelles, les coups et blessures volontaires sur personnes de 15 ans ou plus, le nombre de mis en cause pour usage de stupéfiants et les escroqueries se situent à des niveaux bien supérieurs à ceux d'avant le premier confinement de 2020.

Sur le dernier trimestre (octobre à décembre), la plupart des indicateurs sont en hausse par rapport au trimestre précédent (juillet à septembre). Les hausses les plus nettes sont observées pour les nombres de mis en cause pour trafic de stupéfiants (+22 %) et pour usage de stupéfiants (+20 %). Les homicides des trois derniers mois augmentent par rapport aux trois mois précédents.

Tableau synthétique du mois
de décembre 2023

	Unité de compte	Nombre de crimes et délits enregistrés sur les trois derniers mois (CVS-CJO)	
		Nombre	Variation (en %) ²
Homicides (y compris coups et blessures volontaires suivis de mort) ¹	Victime	252	+2
Coups et blessures volontaires (sur personnes de 15 ans ou plus)	Victime	91 207	+1
Violences sexuelles	Victime	23 181	+6
Vols avec armes (armes à feu, armes blanches ou par destination)	Infraction	1 706	+2
Vols violents sans arme	Infraction	12 906	0
Vols sans violence contre des personnes	Victime entendue	156 426	+1
Cambriolages de logements	Infraction	53 841	-2
Vols de véhicules	Véhicule	35 915	+2
Vols dans les véhicules	Véhicule	63 449	+3
Vols d'accessoires sur véhicules	Véhicule	21 516	+1
Destructions et dégradations volontaires	Infraction	122 843	-6
Usage de stupéfiants	Mis en cause	60 910	+20
Trafic de stupéfiants	Mis en cause	11 881	+22
Escroqueries	Victime	125 009	+4

¹ L'indicateur « homicides » porte sur des données brutes retraitées.

² Cumul des trois derniers mois (octobre 2023 à décembre 2023) rapporté au cumul des trois mois précédents (juillet 2023 à septembre 2023), CVS-CJO.

Champ : France métropolitaine.

Sources : SSMSI, bases statistiques des victimes enregistrées par la police et la gendarmerie entre 2016 et 2023.

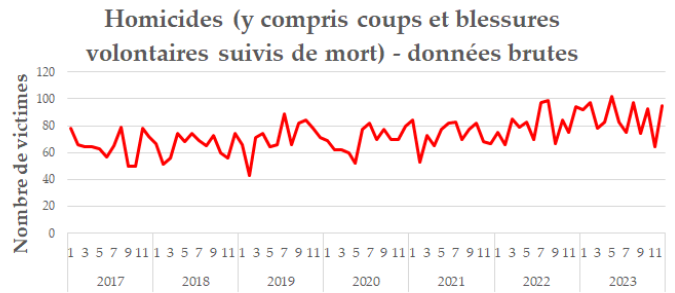
SSMSI, bases statistiques des infractions enregistrées ou élucidées par la police et la gendarmerie entre 2016 et 2023.

SSMSI, bases statistiques des mis en cause pour des infractions élucidées par la police et la gendarmerie entre 2016 et 2023.

Données arrêtées au 4 janvier 2024 à 08h30.

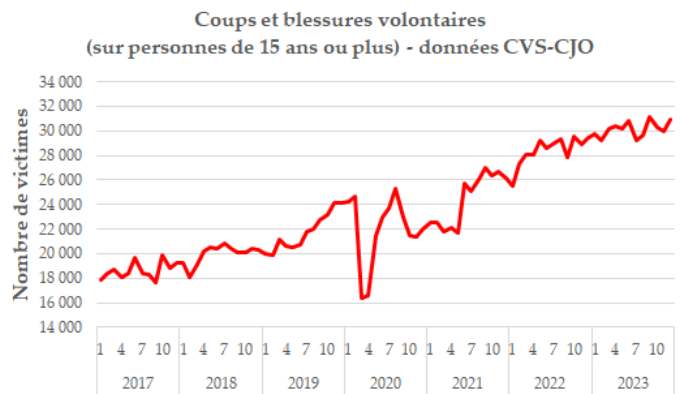
Les crimes et délits enregistrés par la police et la gendarmerie ne recensent pas la totalité des infractions commises, notamment parce que toutes les victimes ne se font pas connaître. Les indicateurs contenus dans cette publication donnent une information sur l'évolution de la partie enregistrée de la délinquance.

95 victimes d'**homicides (y compris coups et blessures suivis de mort)** ont été enregistrées en décembre 2023 après 64 en septembre et 93 en octobre. Le total du dernier trimestre (252 victimes) est en hausse par rapport au trimestre précédent (246 victimes).



Champ : France métropolitaine.
Source : SSMSI, bases statistiques des infractions enregistrées ou élucidées par la police et la gendarmerie entre 2016 et 2023.

Les **coups et blessures volontaires sur les personnes de 15 ans ou plus (y compris les violences intrafamiliales) enregistrés** par les services de sécurité sont en hausse (+3 %) en décembre 2023 après une très légère baisse (-1 %) au mois précédent. Le total du dernier trimestre est en très légère hausse par rapport au trimestre précédent (+1 %). Parmi ces coups et blessures volontaires sur personnes de 15 ans ou plus, la part des violences intrafamiliales enregistrées fluctue depuis fin 2022 autour de 55 %.

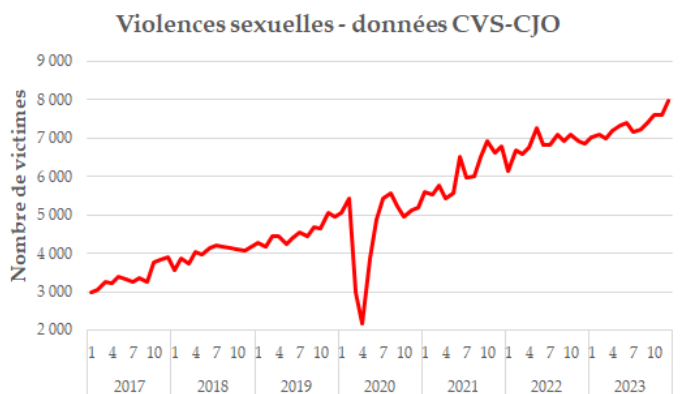


Champ : France métropolitaine.
Source : SSMSI, bases statistiques des infractions enregistrées ou élucidées par la police et la gendarmerie entre 2016 et 2023.

Le nombre de victimes de coups et blessures volontaires est sur une tendance globalement stable depuis le quatrième trimestre 2022, avec de fortes fluctuations certains mois.

En décembre 2023, le nombre de coups et blessures volontaires enregistrés est très supérieur au niveau d'avant le premier confinement.

Les **violences sexuelles enregistrées** par la police et la gendarmerie augmentent nettement (+5 %) en décembre 2023 après une stabilité au mois précédent. Le total du dernier trimestre augmente nettement par rapport au trimestre précédent (+6 %). Près de trois violences sexuelles sur dix enregistrées en décembre 2023 ont été commises moins d'un mois auparavant.



Champ : France métropolitaine.
Source : SSMSI, bases statistiques des infractions enregistrées ou élucidées par la police et la gendarmerie entre 2016 et 2023.

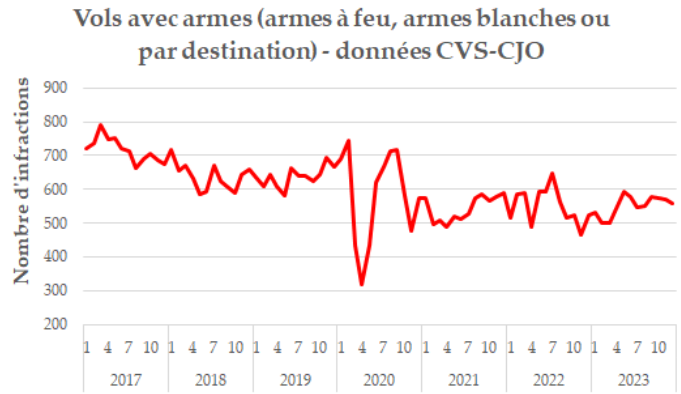
Le nombre de victimes de violences sexuelles enregistrées a repris depuis fin 2020 sa tendance haussière initiée fin 2017 dans le contexte de libération de la parole et d'amélioration de l'accueil des victimes par les services de police et de gendarmerie.

En décembre 2023, le nombre de violences sexuelles enregistrées est très supérieur au niveau d'avant le premier confinement.

Les vols avec armes enregistrés par la police et la gendarmerie diminuent légèrement (-2 %) en décembre 2023 après une très légère baisse (-1 %) au mois précédent. Le total du dernier trimestre augmente toutefois légèrement par rapport au trimestre précédent (+2 %).

Les vols avec armes sont sur une tendance globalement stable depuis début 2021 avec de fortes fluctuations certains mois.

En décembre 2023, le nombre de vols avec armes enregistrés reste inférieur au niveau d'avant le premier confinement.



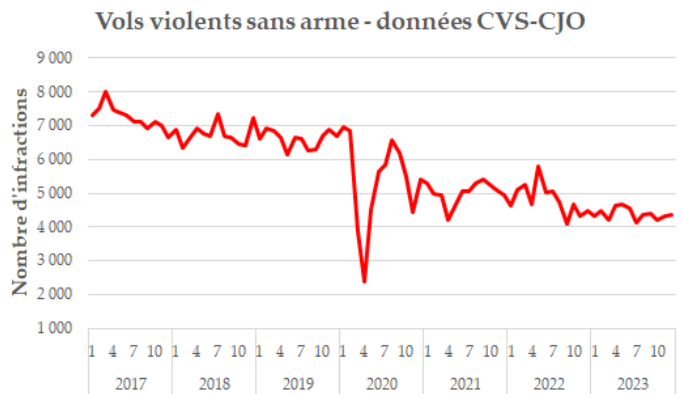
Champ : France métropolitaine.

Source : SSMSI, bases statistiques des infractions enregistrées ou élucidées par la police et la gendarmerie entre 2016 et 2023.

Les vols violents sans arme enregistrés par la police et la gendarmerie sont stables en décembre 2023 après une hausse (+3 %) au mois précédent. Le total du dernier trimestre est stable par rapport au trimestre précédent.

Le nombre de vols violents sans arme est sur une tendance globalement à la baisse depuis le deuxième trimestre 2022.

En janvier 2023, le nombre de vols violents sans arme enregistrés reste nettement inférieur au niveau d'avant le premier confinement.



Champ : France métropolitaine.

Source : SSMSI, bases statistiques des infractions enregistrées ou élucidées par la police et la gendarmerie entre 2016 et 2023.

Le nombre de vols sans violence contre des personnes enregistrés par la police et la gendarmerie augmente légèrement (+2 %) en décembre 2023 après une très légère baisse (-1 %) au mois précédent. Le total du dernier trimestre augmente très légèrement (+1 %) par rapport au trimestre précédent.

Le nombre de vols sans violence contre des personnes est sur une tendance légèrement à la baisse depuis la mi-2022.

En décembre 2023, le nombre de vols sans violence contre des personnes enregistrés reste inférieur au niveau d'avant le premier confinement.



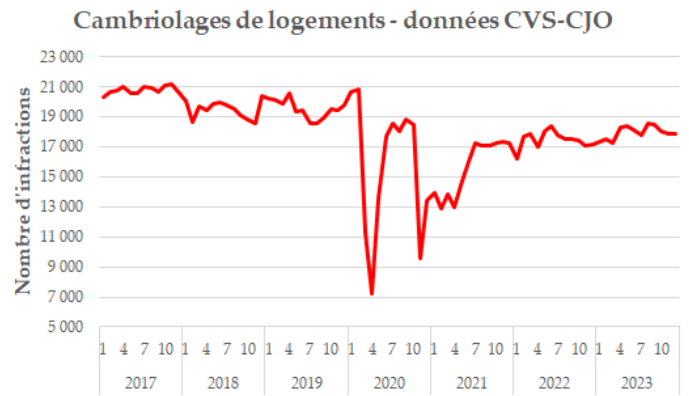
Champ : France métropolitaine.

Source : SSMSI, bases statistiques des infractions enregistrées ou élucidées par la police et la gendarmerie entre 2016 et 2023.

Les **cambriolages de logements enregistrés** par les services de sécurité est stable en décembre 2023 après une très légère baisse (-1 %) au mois précédent. Le total du dernier trimestre est en légère baisse (-2 %) par rapport au trimestre précédent.

Le nombre de cambriolages de logements est sur une tendance globalement stable depuis le dernier trimestre 2021.

En décembre 2023, le nombre de cambriolages de logements enregistrés reste légèrement inférieur à son niveau d'avant le premier confinement.

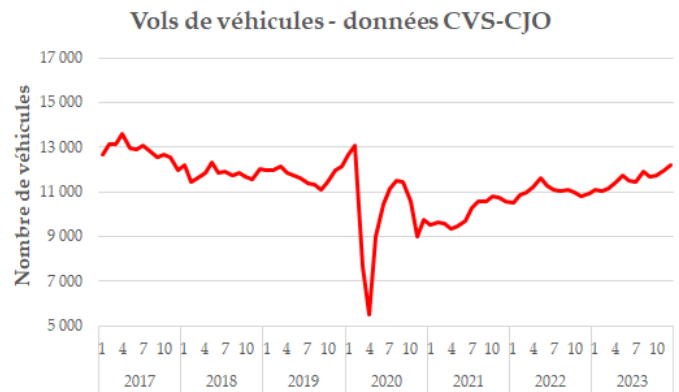


Champ : France métropolitaine.
Source : SSMSI, bases statistiques des infractions enregistrées ou élucidées par la police et la gendarmerie entre 2016 et 2023.

Les **vols de véhicules (automobiles ou deux roues motorisés) enregistrés** par les services de sécurité sont en légère hausse (+2 %) en décembre 2023 comme au mois précédent. Le total du dernier trimestre augmente légèrement (+2 %) par rapport au trimestre précédent.

Après une remontée à la mi-2021, le nombre de vols de véhicules est sur une tendance légèrement à la hausse depuis.

En décembre 2023, le nombre de vols de véhicules enregistrés est inférieur à son niveau d'avant le premier confinement.

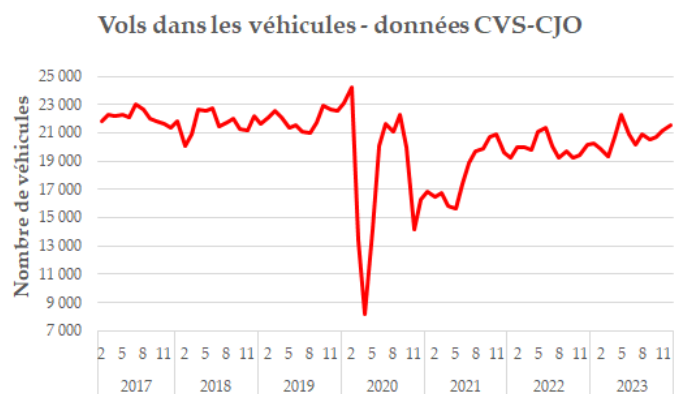


Champ : France métropolitaine.
Source : SSMSI, bases statistiques des infractions enregistrées ou élucidées par la police et la gendarmerie entre 2016 et 2023.

Les **vols dans les véhicules enregistrés** par les services de sécurité sont en légère hausse (+2 %) en décembre 2023 comme au mois précédent. Le total du dernier trimestre augmente (+3 %) par rapport au trimestre précédent.

Le nombre de vols dans les véhicules est sur une tendance globalement stable depuis fin 2021, avec de fortes fluctuations certains mois.

En décembre 2023, le nombre de vols dans les véhicules enregistrés reste inférieur au niveau d'avant le premier confinement.

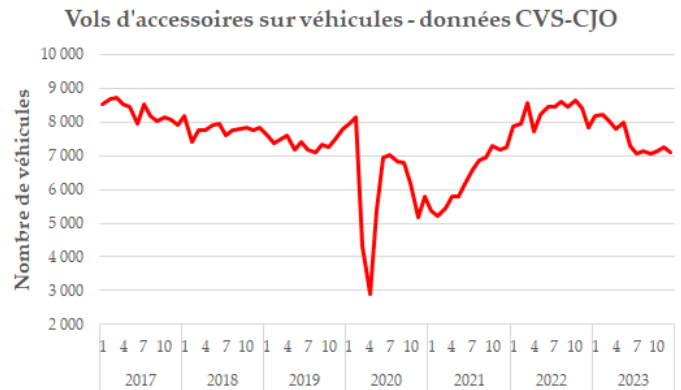


Champ : France métropolitaine.
Source : SSMSI, bases statistiques des infractions enregistrées ou élucidées par la police et la gendarmerie entre 2016 et 2023.

Les vols d'accessoires sur véhicules enregistrés par les services de sécurité sont en légère baisse (-2 %) en décembre 2023 après une légère hausse (+2 %) au mois précédent. Le total du dernier trimestre augmente très légèrement (+1 %) par rapport au trimestre précédent.

Après une augmentation entre début 2021 et mi-2022, le nombre de vols d'accessoires sur véhicules est sur une tendance à la baisse.

En décembre 2023, le nombre de vols d'accessoires sur véhicules enregistrés est inférieur au niveau d'avant le premier confinement.



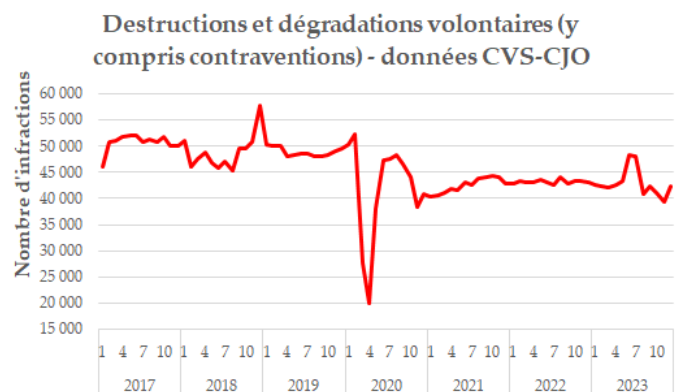
Champ : France métropolitaine.

Source : SSMSI, bases statistiques des infractions enregistrées ou élucidées par la police et la gendarmerie entre 2016 et 2023.

Les destructions et dégradations volontaires (y compris contraventions) enregistrées par les services de sécurité augmentent nettement (+8 %) en décembre 2023 après une baisse (-4 %) au mois précédent. Le total du dernier trimestre diminue nettement par rapport au trimestre précédent (-6 %).

Le nombre de destructions et dégradations volontaires (y compris contraventions) est globalement stable depuis la mi-2021, à l'exception du pic de juin-juillet 2023 correspondant aux violences urbaines de cette période.

En décembre 2023, le nombre de destructions et dégradations volontaires (y compris contraventions) enregistrées reste inférieur au niveau d'avant le premier confinement.



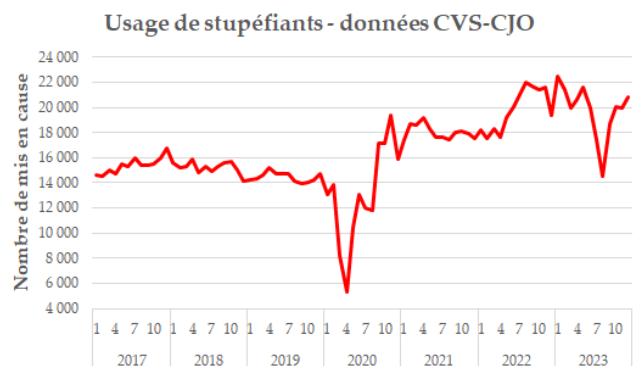
Champ : France métropolitaine.

Source : SSMSI, bases statistiques des infractions enregistrées ou élucidées par la police et la gendarmerie entre 2016 et 2023.

Le nombre de mis en cause pour usage de stupéfiants (y compris amendes forfaitaires délictuelles) enregistrés par la police et la gendarmerie augmente (+4 %) en décembre 2023 après une stabilité au mois précédent. Le total du dernier trimestre est en très forte hausse (+20 %) par rapport au trimestre précédent.

Après une stabilité en 2021, le nombre de mis en cause pour usage de stupéfiants a nettement augmenté au second trimestre 2022. Il reste globalement stable depuis, avec un creux observé entre juillet et septembre 2023.

En décembre 2023, le nombre de mis en cause pour usage de stupéfiants est nettement supérieur à son niveau d'avant le premier confinement.



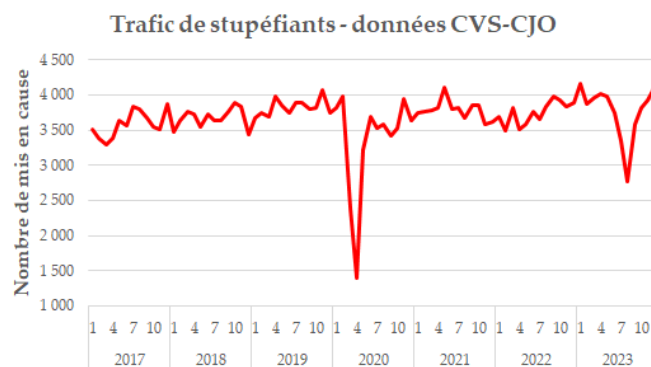
Champ : France métropolitaine.

Source : SSMSI, bases statistiques des mis en cause pour des infractions élucidées par la police et la gendarmerie entre 2016 et 2023.

Le nombre de **mis en cause pour trafic de stupéfiants enregistrés** par la police et la gendarmerie augmente nettement (+5 %) en décembre 2023 après une hausse (+3 %) au mois précédent. Le total du dernier trimestre est en très forte hausse (+22 %) par rapport au trimestre précédent.

Le nombre de mis en cause pour trafic de stupéfiants se situe sur une tendance globalement stable depuis début 2021, avec un creux observé entre juillet et septembre 2023.

En décembre 2023, le nombre de mis en cause pour trafic de stupéfiants avoisine son niveau d'avant le premier confinement.



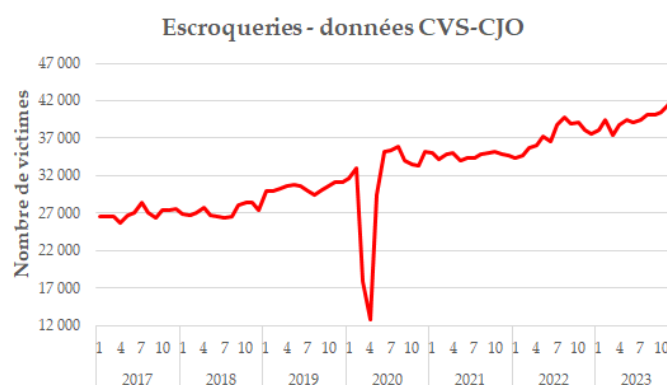
Champ : France métropolitaine.

Source : SSMSI, bases statistiques des mis en cause pour des infractions élucidées par la police et la gendarmerie entre 2016 et 2023.

Les **escroqueries enregistrées** sont en hausse (+4 %) en décembre 2023 après une légère hausse (+2 %) au mois précédent. Le total du dernier trimestre est en hausse (+4 %) par rapport au trimestre précédent. En décembre 2023, parmi ces victimes d'escroqueries, un peu moins de 15 % ont déposé plainte sur la plateforme THESEE dédiée aux escroqueries et opérationnelle depuis mars 2022.

Le nombre d'escroqueries enregistrées est en hausse aux deuxième et troisième trimestres 2022, concomitamment avec l'ouverture de la plateforme THESEE au grand public. Depuis, il se situe sur une tendance globalement stable, avec une hausse observée sur les derniers mois.

En décembre 2023, le nombre d'escroqueries enregistrées est nettement supérieur au niveau d'avant le premier confinement.



Champ : France métropolitaine.

Source : SSMSI, bases statistiques des victimes enregistrées par la police et la gendarmerie entre 2016 et 2023.

SSMSI, bases statistiques des infractions enregistrées ou élucidées par la police et la gendarmerie entre 2016 et 2023.

Méthodes de traitement des données

Les indicateurs présentés dans cette note de conjoncture portent sur la délinquance enregistrée par les services de police et de gendarmerie nationales. La méthodologie de constitution de ces indicateurs et l'ensemble des traitements de corrections des variations saisonnières et des jours ouvrables (CVS-CJO) appliqués sont présentés dans le document *Interstats Méthode N° 24* paru en Décembre 2023, et disponible sur le site web [Interstats](#).

Deux éléments supplémentaires sont à prendre en compte dans l'interprétation du niveau et des évolutions de ces indicateurs :

- le délai d'enregistrement, qui peut créer un décalage temporel entre le moment où les faits de délinquance se sont déroulés et le moment où ils sont comptabilisés dans ces séries ;
- le taux de dépôt de plainte, qui a un impact à la fois sur le niveau et, s'il n'est pas stable, sur l'évolution de la délinquance enregistrée. L'enquête *Vécu et ressenti en matière de sécurité* (VRS) du SSMSI réalisée auprès de la population permet d'évaluer les taux de dépôt de plainte. Ainsi par exemple, selon l'enquête réalisée en 2022, seules 5 % des victimes de violences sexuelles physiques ont porté plainte, contre 41 % pour les victimes de vols et tentatives de vols avec effraction. Pour les résultats complets de l'enquête VRS, voir :

<https://www.interieur.gouv.fr/Interstats/Publications/Interstats-References/Rapport-d-enquete-Vecu-et-ressenti-en-matiere-de-securite-2022-victimation-delinquance-et-sentiment-d-insecurite>

La périodicité mensuelle des indicateurs de la délinquance enregistrée présente notamment l'intérêt de refléter l'incidence de certains événements ponctuels (grands rassemblements populaires, manifestations importantes liés à des mouvements sociaux, ou plus récemment confinements de la population en lien avec la crise sanitaire) ou de rendre compte de l'introduction de nouvelles modalités d'enregistrement des crimes et délits. Néanmoins, les séries mensuelles sont en partie soumises à des fluctuations qui peuvent s'inverser d'une période à l'autre, sans réelle signification. Aussi est-il recommandé d'attendre au moins deux observations mensuelles avant de juger d'un retournement d'évolution, voire de privilégier l'analyse des évolutions trimestrielles.

Tableau détaillé du mois
de décembre 2023

	UC ⁴	Nombre de crimes et délits : Décembre 2023 (CVS-CJO)	Variation en % (CVS-CJO)		Crimes et délits sur les trois derniers mois (CVS-CJO)		Crimes et délits sur les douze derniers mois (données brutes)	
			Décembre 2023 / Novembre 2023	Novembre 2023 / Octobre 2023	Nombre	Variation en % ²	Nombre	Variation en % ³
Homicides (y compris coups et blessures volontaires suivis de mort) ¹	VICT	95	+48	-31	252	+2	1 033	+6
Coups et blessures volontaires (sur personnes de 15 ans ou plus)	VICT	30 950	+3	-1	91 207	+1	361 212	+6
Violences sexuelles	VICT	7 976	+5	0	23 181	+6	87 631	+7
Vols avec armes (armes à feu, armes blanches ou par destination)	INF	560	-2	-1	1 706	+2	6 584	0
Vols violents sans arme	INF	4 363	0	+3	12 906	0	52 474	-9
Vols sans violence contre des personnes	VE	52 712	+2	-1	156 426	+1	632 283	-3
Cambriolages de logements	INF	17 904	0	-1	53 841	-2	215 456	+3
Vols de véhicules	VÉH	12 179	+2	+2	35 915	+2	138 734	+5
Vols dans les véhicules	VÉH	21 517	+2	+2	63 449	+3	247 973	+4
Vols d'accessoires sur véhicules	VÉH	7 116	-2	+2	21 516	+1	90 310	-9
Destructions et dégradations volontaires	INF	42 399	+8	-4	122 843	-6	514 066	-1
Usage de stupéfiants	MEC	20 871	+4	0	60 910	+20	237 075	-1
Trafic de stupéfiants	MEC	4 136	+5	+3	11 881	+22	45 134	0
Escroqueries	VICT	42 992	+4	+2	125 009	+4	475 450	+6

¹ L'indicateur « homicides » porte sur des données brutes retraitées.

² Cumul des trois derniers mois (octobre 2023 à décembre 2023) rapporté au cumul des trois mois précédents (juillet 2023 à septembre 2023), CVS-CJO.

³ Cumul des douze derniers mois (janvier 2023 à décembre 2023) rapporté au cumul des douze mois précédents (janvier 2022 à décembre 2022).

⁴ UC : unité de compte, VICT : victime, INF : infraction, VE : victime entendue, VÉH : véhicule, MEC : mis en cause

Champ : France métropolitaine.

Sources : SSMSI, bases statistiques des victimes enregistrées par la police et la gendarmerie entre 2016 et 2023.

SSMSI, bases statistiques des infractions enregistrées ou élucidées par la police et la gendarmerie entre 2016 et 2023.

SSMSI, bases statistiques des mis en cause pour des infractions élucidées par la police et la gendarmerie entre 2016 et 2023.

Données arrêtées au 4 janvier 2024 à 08h30.

Pour en savoir plus (documents disponibles sur <https://www.interieur.gouv.fr/Interstats>) :

- Rapport d'enquête « Vécu et ressenti en matière de sécurité » édition 2022, Interstats Références
- Insécurité et délinquance en 2022 : bilan statistique, Interstats, publication annuelle hors collection
- Conjoncture de la délinquance, Interstats Méthode n°24



SSMSI : place Beauvau 75008 Paris

Directrice de la publication : Christine Gonzalez-Demichel

Rédacteur en chef : Gwennaél Solard

Auteurs : Antonin Briand et Brandon Saintilan

Conception graphique : Antonin Briand et Brandon Saintilan

ISSN 2495-4381

Visitez notre site internet

www.interieur.gouv.fr/Interstats

Suivez-nous sur Twitter @Interieur_stats

Contact presse :

ssmsi-communication@interieur.gouv.fr